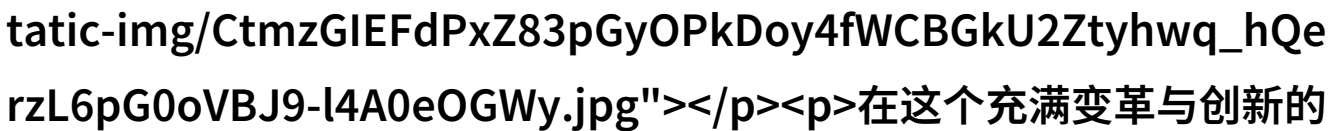


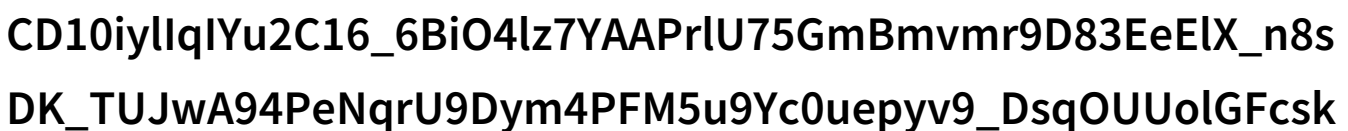
从沙发到卧室一路做家居改造的奇幻之旅

从沙发到卧室一路做：家居改造的奇幻之旅



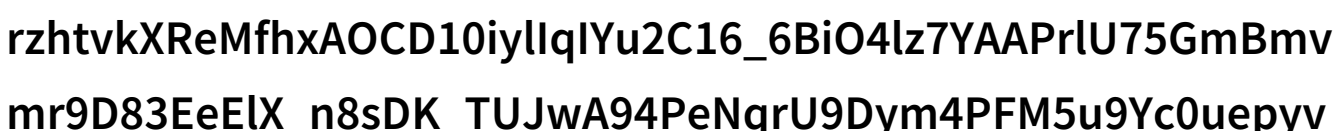
在这个充满变革与创新的年代，人们对家居空间的需求也在不断地演变。从曾经的简约主义到现在追求个性化和舒适感的生活方式，家居设计已经不再仅仅局限于功能性，而是融合了艺术、科技和人文关怀。在这样的背景下，我们将带领读者一起，从沙发到卧室，一路走过这场关于家的奇幻之旅。

探索开始：沙发区



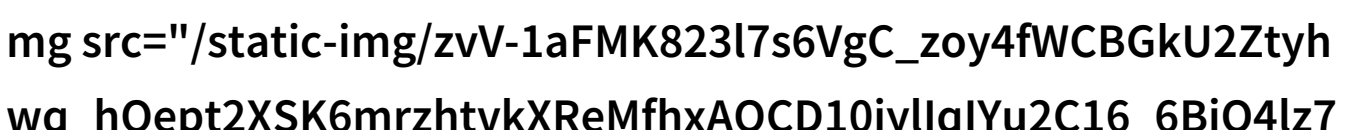
我们的故事起点便是那张看似平凡却隐藏着无数可能性的大师作品——沙发。它不仅是家庭聚会和休闲娱乐的中心，更是一个展示个人品味和生活态度的地标。如何选择一个既符合自身审美又能承载日常生活多样需求的沙发，是我们首要考虑的问题。

挑选理想伙伴



在挑选时，不妨先思考自己的生活习惯，比如是否喜欢堆放杂物？是否需要专门存放书籍或玩具的地方？这些问题可以帮助我们更好地理解自己对于“从沙发到卧室一路做”的期望。

色彩搭配





P-.jpg"></p><p>接着，要为你的新伙伴定制一个温馨而协调的颜色方案。这不仅关系到整体氛围，还可能影响整个房间其他装饰元素的一致性。比如，如果你选择了一款深蓝色的皮质沙发，那么相应地，你可能会想要一些温暖色的墙壁或者配件来进行搭配，以营造出一种宁静而舒适的感觉。</p><p>转向内心世界：卧室</p><p></p><p>>到了这里，我们就要进入每个人私密空间的心灵角落——卧室。一片安静、舒适且充满个性的空间，它承载着我们的梦想与回忆，每一次入睡都是一次心灵旅行。而今晚，我们将把注意力集中于这一区域，探索如何通过巧妙设计，将“从沙发到卧室一路做”这一概念贯穿全篇。</p><p>>梦境之房</p><p>>首先，要确保你的床位足够宽敞，即使是最懒惰的人也不得不站起来才能离开，也就是说，最好能够容纳两个成年人的侧身躺下。如果你还希望有一些额外空间用于摆放衣物或阅读，可以考虑安装一个折叠桌子或者壁挂式衣柜，这样既节省了空间，又保持了房间整洁。</p><p>>灯光魔法</p><p>>接下来，让我们谈谈灯光，它似乎总是在暗示着什么，但又始终遥不可及。在这个阶段，你可以尝试使用不同强度和类型的手持夜灯或吊灯来营造不同的氛围。当天亮时，柔软而温暖的小夜灯可以提供必要的小光源；当夜幕降临时，再换上明亮但不会刺眼的大吊灯，为你的床铺绘上一幅宁静图景。</p><p>>连接点：通道与过渡</p><p>>然而，在完成了两端之后，我们并没有忽视中间这段道路，因为正是在这些细微处，“从沙发到卧室一路做”才显得格外重要。它们构成了连接两个世界之间桥梁，同时也是展示个性风格的一个绝佳舞台。</p><p>>通道小技巧</p><p>>如果你的家里有开放式客厅与餐厅，那么通往厨房或餐厅区域的小径，就成为了视觉焦点。你可以利用木板或者石材来铺设小径，并在其边缘添加几盏低调却富有层次感的手工艺品照明，或许是一些简易植物架，上面种植一些耐阴植物，

如绿萝、芦荟等，这样的自然装饰增加了一丝自然气息，同时也增添了一抹生机勃勃的情趣，使整个流线更加完美无瑕，从而实现“从……一直去”的意境延伸至更远的地方，无论是视觉还是触觉上的体验，都让人感到既亲切又神秘。

传递情感

最后，当一切准备就绪后，让我们站在这个由我们精心打造出的奇幻世界中，看着那些原本平凡的事情变得非凡起来。在这里，每一步都像是踏进另一个故事，每一次停留都是对记忆的一次描绘。而当你坐在那张重新定位后的沙发上，或是在刚刚翻新完毕的卧室里躺下，你会发现，“从……一直去”，其实不过是一个简单的话题，却蕴含着无尽的心事，无尽的情愫，无尽的人生意义。

结束语

结束篇章之前，我想提醒大家，对于任何改变，不论大小，都应该以乐观积极的心态面对。这并不意味着必须花费大量金钱去重建环境，而只需一点点努力，就能让原本平淡的事物焕发出新的生命力。“From sofa to bedroom one way making”，这不是一个简单动作，更是一种精神状态，是一种持续探索自我、追求卓越生活方式的心态。此刻，请暂停一下，环顾四周，用心聆听那些被忽略的声音，用眼睛看见那些被遗忘的事物，然后，在心里默念：“今天，我决定开始我的‘From sofa to bedroom one way making’之旅。”

[下载本文pdf文件](/pdf/970207-从沙发到卧室一路做家居改造的奇幻之旅.pdf)